

スマートホース

風呂追焚用ホース



20mツイン

スマートホースシリーズのサイズ表記が変更になりました！

φ23→15A φ16→10A

スマートホース15A



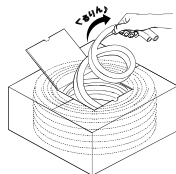
スマートホース10A



10mツイン

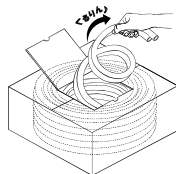
スマートホース15Aの特長

- タケノコ接続なので専用工具がいらす、誰でも簡単に施工できます。
- 印字のピッチが約500mmなのでカット時の目安となり便利です。
- 15Aハイブリッドホース用継手をご使用いただけます。
- 現場に必要な長さにカッターなどで楽に切断でき、切り口がきれいに仕上がります。
- 風呂追焚配管に便利なようにツインにしています。
- 専用ケース導入！ケースに保管したまま、容易にホースを引き出せます。

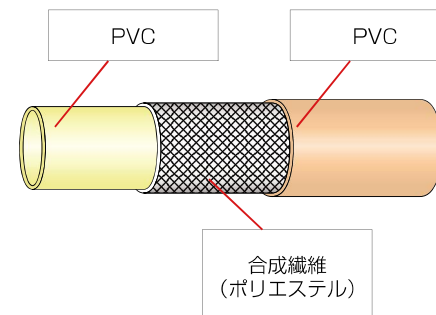


スマートホース10Aの特長

- 10A架橋ポリエチレン管・ポリブテン管と同内径です。
- 印字のピッチが約250mmなのでカット時の目安となり便利です。
- 外径が細いため、開口面積も小さく、スッキリ施工できます。
- 細く、軽く、柔軟性があり、作業・運搬時、ラクラク施工です。
- 専用ケース導入！ケースに保管したまま、容易にホースを引き出せます。



構造



取扱い上のご注意

- △最小曲げ半径は15AがR120、10AがR100です。
- △風呂追焚配管専用になります。
→ 一般の給水給湯配管及び、エコキュートの貯湯タンクとヒートポンプユニット間の配管には使用できません。
- △切断は直角に行なってください。カッターナイフ使用時はホース表面を傷つけないように注意してください。
- △埋設工事にはダ円サヤ管をご使用ください。
- △必ず専用継手をご使用ください。
- △ホースに直接溶剤、防腐剤、シロアリ駆除剤がかからないようにしてください。
- △ホースに釘を打ったり、踏みつぶしたりしないでください。
- △ホースの近くで溶接作業をしたり、火気を近づけないでください。

商品ラインナップ

スマートホース15A 20m スマートホース15A 10m スマートホース10A 20m スマートホース10A 10m



SH-13-23



SH-13-23-10



SH-10-16



SH-10-16-10

スマートホースPlus15A 20m



SHP1520